


Ficha para aumentar la concentración visual en los niños

Ejercicios de estimulación de la inteligencia para niños de 3 años

Esta ficha trata de potenciar la concentración visual y la atención en los niños. Se trata de una actividad de **estimulación** de la inteligencia para niños de 3 años que conseguirá aumentar su capacidad de observación.

Son tareas extraescolares que refuerzan el conocimiento que los niños adquieren en el colegio. Son ejercicios para niños de 3 años que inician el Segundo Ciclo de Educación Infantil.



Ficha de estimulación a la inteligencia

- Tiempo de realización: 30 minutos
- Dificultad: Media

Objetivos de la ficha

- Aumentar la capacidad de concentración visual.
- Potenciar la capacidad de observación y discriminación visual.
- Aumentar la capacidad de discriminación visual.



4 Materiales necesarios

Tema: Estimulación de la inteligencia. Concentración visual.

ACTIVIDADES

- ✓ Rodea el pez que es diferente al modelo

3
AÑOS



- Cera o lápiz de color

Sugerencias para realizar la actividad de la ficha

1. Es importante realizar la actividad en un ambiente tranquilo y sin distracciones.
2. Indique al niño que observe la ilustración modelo de la ficha y la analice con detenimiento, para eso puede hacerle preguntas como:
 - ¿Qué animal es?
 - ¿Qué colores tiene?
3. Pídale que observe con atención al resto de peces y los compare con el modelo.
4. Tras realizar la ficha, pídale que coloree una carita de acuerdo cómo crea que lo ha hecho.

Ejercicio para estimular la observación de los niños

Ejercicios de estimulación de la inteligencia para niños de 3 años

Esta ficha trata de potenciar la observación y la atención visuales en los niños. Se trata de una actividad de **estimulación** de la inteligencia para niños de 3 años que conseguirá aumentar su capacidad de concentración.

Son tareas extraescolares que refuerzan el conocimiento que los niños adquieren en el colegio. Son ejercicios para niños de 3 años que inician el Segundo Ciclo de Educación Infantil.



Ficha de estimulación a la inteligencia

- Tiempo de realización: 30 minutos
- Dificultad: Media

Objetivos de la ficha

- Aumentar la capacidad de concentración visual.
- Potenciar la capacidad de observación y discriminación visual.
- Aumentar la capacidad de discriminación visual.


Materiales necesarios

Tema: Estimulación de la inteligencia. Observación.

ACTIVIDADES

- ✓ Colorea de marrón los gatos que están durmiendo y de naranja los que están comiendo

3
AÑOS



- Cera o lápiz de color

Sugerencias para realizar la actividad de la ficha

1. Es importante realizar la actividad en un ambiente tranquilo y sin distracciones.
2. Léale al niño el enunciado de la actividad. Pídale que repita en voz alta de qué color deben ir los gatos que están durmiendo y de qué color los gatos que están comiendo.
3. Pídale que observe con atención las ilustraciones e indique qué acción están realizando, luego que las coloree.
4. Tras realizar la ficha, pídale que coloree una carita de acuerdo cómo crea que lo ha hecho

Ficha para desarrollar la percepción visual de los niños

Ejercicios de estimulación de la inteligencia para niños de 3 años

Este es un ejercicio para potenciar la percepción visual y la atención en los niños. Actividades de **estimulación** de la inteligencia en niños para aumentar su capacidad de observación y concentración.

Son tareas extraescolares que refuerzan el conocimiento que los niños adquieren en el colegio. Son ejercicios para niños de 3 años que inician el Segundo Ciclo de Educación Infantil.



Ficha de estimulación a la inteligencia

- Tiempo de realización: 30 minutos
- Dificultad: Media

Objetivos de la ficha

- Aumentar la capacidad de concentración visual.
- Potenciar la capacidad de observación y discriminación visual.
- Seleccionar con rapidez en una ilustración los objetos que se piden.

Materiales necesarios

Tema: Estimulación de la inteligencia. Percepción.

ACTIVIDADES

- ✓ Busca y rodea

3
AÑOS



- Cera o lápiz de color

Sugerencias para realizar la actividad de la ficha


1. Es importante realizar la actividad en un ambiente tranquilo y sin distracciones.
2. Indique al niño que observe la ilustración superior y especifique qué ve en ella.
3. Pídale que busque en la ilustración superior con la mayor rapidez posible los objetos indicados.
4. Si el niño se siente motivado por la actividad solicítele que busque otros objetos.
5. Tras realizar la ficha, pídale que colorea una carita de acuerdo cómo crea que lo ha hecho.

Ejercicio para estimular la atención de los niños

Ficha de estimulación de la inteligencia para niños de 3 años

Esta ficha trata de potenciar la atención visual de los niños y su concentración. Se trata de una actividad de **estimulación** de la inteligencia para niños de 3 años que conseguirá aumentar su capacidad de observación.

Son tareas extraescolares que refuerzan el conocimiento que los niños adquieren en el colegio. Son ejercicios para niños de 3 años que inician el Segundo Ciclo de Educación Infantil.



Ficha de estimulación a la inteligencia

- Tiempo de realización: 30 minutos
- Dificultad: Media

Objetivos de la ficha

- Aumentar la capacidad de concentración visual.
- Potenciar la capacidad de observación y discriminación visual.
- Aumentar la capacidad de discriminación visual.


Materiales necesarios

Tema: Estimulación de la inteligencia. Observación.

ACTIVIDADES

- ✓ Completa las caras que son iguales que el modelo

3
AÑOS



- Cera o lápiz de color

Sugerencias para realizar la actividad de la ficha

1. Es importante realizar la actividad en un ambiente tranquilo y sin distracciones.
2. Indíquele al niño que observe la ilustración modelo de la ficha.
3. Pídale que observe con atención al resto de caras e indique en voz alta qué le falta a cada una.
4. Tras realizar la ficha, pídale que colorea una carita de acuerdo cómo crea que lo ha hecho.

Ficha para desarrollar la coordinación ojo-mano de los niños

Ejercicios de estimulación de la inteligencia para niños de 3 años

Este es un ejercicio para potenciar la coordinación ojo-mano de los niños y la atención visual. Actividades de **estimulación** de la inteligencia en niños para aumentar su capacidad de observación y concentración.

Son tareas extraescolares que refuerzan el conocimiento que los niños adquieren en el colegio. Son ejercicios para niños de 3 años que inician el Segundo Ciclo de Educación Infantil.



Ficha de estimulación a la inteligencia

- Tiempo de realización: 30 minutos
- Dificultad: Media

Objetivos de la ficha

- Desarrollar la observación y la atención visual.
- Mejorar la coordinación ojo-mano.
- Seguir la dirección que marcan las líneas..


Materiales necesarios

Tema: Estimulación de la inteligencia. Coordinación ojo-mano

ACTIVIDADES

- ✓ Traza el camino que debe seguir el fantasma para llegar al castillo

3
AÑOS



- Cera o lápiz de color

Sugerencias para realizar la actividad de la ficha

1. Es importante realizar la actividad en un ambiente tranquilo y sin distracciones.
2. Solicite al niño que deduzca en qué consiste la actividad.
3. Antes de realizar el trazo para marcar el camino, sugiera al niño que lo realice con el dedo para identificar la ruta. Una vez que lo haya hecho puede trazar las líneas.
4. Haga hincapié en que le niño coja la cera o pintura correctamente. Motívele a trazar el camino sin levantar el lápiz.
5. Tras realizar la ficha, pídale que colorea una carita de acuerdo cómo crea que lo ha hecho.

Ordena la viñeta. Ficha de estimulación a la inteligencia

Ejercicio para potenciar la concentración de los niños


Este es un ejercicio para potenciar la percepción visual y la atención en los niños de 3 años. Actividades de **estimulación** de la inteligencia en niños en el que tendrán que ordenar la secuencia que narra el nacimiento de un pollito. Son tareas extraescolares que refuerzan el conocimiento que los niños adquieren en el colegio. Son ejercicios para niños de 3 años que están en Educación Infantil.

Ficha de estimulación a la inteligencia

Objetivos de la ficha

- Aumentar la capacidad de concentración visual.
- Potenciar la capacidad de observación y atención visual.
- Ordenar secuencias temporales

Materiales necesarios




Tema: Estimulación de la inteligencia. Pío, pío

ACTIVIDADES

✓ Indica qué viñeta va primero y cuál después.

3
AÑOS



Sugerencias para realizar la actividad de la ficha

- Es importante realizar la actividad en un ambiente tranquilo y sin distracciones.
- Antes de realizar la actividad explique al niño de dónde vienen los pollos, para que puedan ordenar posteriormente la secuencia de viñetas
- Indique al niño que observe la ilustración modelo de la ficha
- Tras realizar la ficha, pídale que colorea una carita de acuerdo cómo crea que lo ha hecho.